

MUNICIPIO DE HUEHUETLÁN EL GRANDE PUEBLA

ESTADO DE FLUJOS DE EFECTIVO
Del 1 de Enero al 31 de Mayo de 2020 y 2019
(Cifras en pesos)

	2020	2019

FLUJOS DE EFECTIVO DE LAS ACTIVIDADES DE OPERACIÓN		
ORIGEN	17,168,614.28	49,048,875.08
IMPUESTOS	110,569.00	210,844.00
CUOTAS Y APORTACIONES DE SEGURIDAD SOCIAL	0.00	0.00
CONTRIBUCIONES DE MEJORAS	0.00	0.00
DERECHOS	178,609.50	705,091.00
PRODUCTOS	40,450.47	144,321.08
APROVECHAMIENTOS	4,254.43	11,619.64
INGRESOS POR VENTA DE BIENES Y PRESTACIÓN DE SERVICIOS	0.00	0.00
PART, APORT, CONV, INCENT. DERIV. D/COLAB. FISCAL, F. DIST. DE APORT	16,834,730.88	47,976,999.36
TRANSFERENCIAS, ASIGNACIONES, SUBSIDIOS Y SUBVENCIONES Y PENSIONES Y JUBILACIONES	0.00	0.00
OTROS ORÍGENES DE OPERACIÓN	0.00	0.00
APLICACIÓN	6,965,123.37	16,527,237.31
SERVICIOS PERSONALES	3,502,020.44	7,320,120.28
MATERIALES Y SUMINISTROS	1,250,302.95	2,308,192.54
SERVICIOS GENERALES	1,670,919.78	5,093,593.13
TRANSFERENCIAS INTERNAS Y ASIGNACIONES AL SECTOR PÚBLICO	0.00	0.00
TRANSFERENCIAS AL RESTO DEL SECTOR PÚBLICO	0.00	0.00
SUBSIDIOS Y SUBVENCIONES	0.00	50,000.00
AYUDAS SOCIALES	534,361.20	1,755,331.36
PENSIONES Y JUBILACIONES	0.00	0.00
TRANSFERENCIAS A FIDEICOMISOS, MANDATOS Y CONTRATOS ANÁLOGOS	0.00	0.00
TRANSFERENCIAS A LA SEGURIDAD SOCIAL	0.00	0.00
DONATIVOS	7,519.00	0.00
TRANSFERENCIAS AL EXTERIOR	0.00	0.00
PARTICIPACIONES	0.00	0.00
APORTACIONES	0.00	0.00
CONVENIOS	0.00	0.00
OTRAS APLICACIONES DE OPERACIÓN	0.00	0.00
FLUJOS NETOS DE EFECTIVO POR ACTIVIDADES DE OPERACIÓN	10,203,490.91	32,521,637.77

MUNICIPIO DE HUEHUETLÁN EL GRANDE PUEBLO

ESTADO DE FLUJOS DE EFECTIVO
Del 1 de Enero al 31 de Mayo de 2020 y 2019
(Cifras en pesos)


	2020	2019
FLUJOS DE EFECTIVO DE LAS ACTIVIDADES DE INVERSIÓN		
ORIGEN	0.00	0.00
BIENES INMUEBLES, INFRAESTRUCTURA Y CONSTRUCCIONES EN PROCESO	0.00	0.00
BIENES MUEBLES	0.00	0.00
OTROS ORÍGENES DE INVERSIÓN	0.00	0.00
APLICACIÓN	4,399,243.50	31,759,332.28
BIENES INMUEBLES, INFRAESTRUCTURA Y CONSTRUCCIONES EN PROCESO	4,391,419.18	31,373,015.50
BIENES MUEBLES	7,824.32	351,516.78
OTRAS APLICACIONES DE INVERSIÓN	0.00	34,800.00
FLUJOS NETOS DE EFECTIVO POR ACTIVIDADES DE INVERSIÓN	-4,399,243.50	-31,759,332.28
FLUJOS DE EFECTIVO DE LAS ACTIVIDADES DE FINANCIAMIENTO		
ORIGEN	0.00	0.00
ENDEUDAMIENTO NETO	0.00	0.00
INTERNO	0.00	0.00
EXTERNO	0.00	0.00
OTROS ORÍGENES DE FINANCIAMIENTO	0.00	0.00
APLICACIÓN	910,661.14	1,193,357.90
SERVICIOS DE LA DEUDA	0.00	0.00
INTERNO	0.00	0.00
EXTERNO	0.00	0.00
OTRAS APLICACIONES DE FINANCIAMIENTO	910,661.14	1,193,357.90
FLUJOS NETOS DE EFECTIVO POR ACTIVIDADES DE FINANCIAMIENTO	-910,661.14	-1,193,357.90


MUNICIPIO DE HUEHUETLÁN EL GRANDE PUE


ESTADO DE FLUJOS DE EFECTIVO
Del 1 de Enero al 31 de Mayo de 2020 y 2019
(Cifras en pesos)

	2020	2019
Incremento/Disminución Neta en el Efectivo y Equivalentes al Efectivo	4,893,586.27	-431,052.41
Efectivo y Equivalentes al Efectivo al Inicio del Ejercicio	113,875.54	544,927.95
Efectivo y Equivalentes al Efectivo al Final del Ejercicio	5,007,461.81	113,875.54

Bajo protesta de decir verdad declaramos que los Estados Financieros y sus notas, son razonablemente correctos y son responsabilidad del emisor.


Jose Angel Gonzalez
PRESIDENCIA JOSÉ ANGELO GONZALEZ CARPINTEYRO
MUNICIPAL PRESIDENTE MUNICIPAL CONSTITUCIONAL
HUEHUETLÁN EL GRANDE, PUE
2018 - 2021


Mario Leon Armora
TESORERÍA MUNICIPAL
MUNICIPIO DE HUEHUETLÁN EL GRANDE, PUE
2018 - 2021


Jonny de Santiago Martinez
SECRETARIO GENERAL DEL H. AYUNTAMIENTOS SECRETARIO
MUNICIPIO DE HUEHUETLÁN EL GRANDE, PUE
2018 - 2021