

MUNICIPIO DE HUEHUETLÁN EL GRANDE

ESTADO DE FLUJOS DE EFECTIVO  
Del 1 de Enero al 30 de Abril de 2021 y 2020  
(Cifras en pesos)

	2021	2020
FLUJOS DE EFECTIVO DE LAS ACTIVIDADES DE OPERACIÓN		
ORIGEN	11,221,332.24	39,171,705.48
IMPUESTOS	88,327.00	158,030.00
CUOTAS Y APORTACIONES DE SEGURIDAD SOCIAL	0.00	0.00
CONTRIBUCIONES DE MEJORAS	0.00	0.00
DERECHOS	115,647.00	330,802.00
PRODUCTOS	45,855.21	118,738.88
APROVECHAMIENTOS	0.00	6,077.86
INGRESOS POR VENTA DE BIENES Y PRESTACIÓN DE SERVICIOS	0.00	0.00
PART, APORT, CONV, INCENT. DERIV. D/COLAB. FISCAL, F. DIST. DE APORT	10,971,503.03	38,558,056.74
TRANSFERENCIAS, ASIGNACIONES, SUBSIDIOS Y SUBVENCIONES Y PENSIONES Y JUBILACIONES	0.00	0.00
OTROS ORÍGENES DE OPERACIÓN	0.00	0.00
APLICACIÓN	5,385,176.12	16,113,495.66
SERVICIOS PERSONALES	2,825,647.43	7,838,615.54
MATERIALES Y SUMINISTROS	690,874.68	2,768,461.19
SERVICIOS GENERALES	1,454,444.65	4,141,737.52
TRANSFERENCIAS INTERNAS Y ASIGNACIONES AL SECTOR PÚBLICO	0.00	0.00
TRANSFERENCIAS AL RESTO DEL SECTOR PÚBLICO	0.00	0.00
SUBSIDIOS Y SUBVENCIONES	0.00	45,000.00
AYUDAS SOCIALES	414,209.36	1,258,318.41
PENSIONES Y JUBILACIONES	0.00	0.00
TRANSFERENCIAS A FIDEICOMISOS, MANDATOS Y CONTRATOS ANÁLOGOS	0.00	0.00
TRANSFERENCIAS A LA SEGURIDAD SOCIAL	0.00	0.00
DONATIVOS	0.00	61,363.00
TRANSFERENCIAS AL EXTERIOR	0.00	0.00
PARTICIPACIONES	0.00	0.00
APORTACIONES	0.00	0.00
CONVENIOS	0.00	0.00
OTRAS APLICACIONES DE OPERACIÓN	0.00	0.00
FLUJOS NETOS DE EFECTIVO POR ACTIVIDADES DE OPERACIÓN	5,836,156.12	23,058,209.82

MUNICIPIO DE HUEHUETLÁN EL GRANDE

ESTADO DE FLUJOS DE EFECTIVO  
Del 1 de Enero al 30 de Abril de 2021 y 2020  
(Cifras en pesos)

	2021	2020
<b>FLUJOS DE EFECTIVO DE LAS ACTIVIDADES DE INVERSIÓN</b>		
ORIGEN	0.00	0.00
BIENES INMUEBLES, INFRAESTRUCTURA Y	0.00	0.00
CONSTRUCCIONES EN PROCESO		
BIENES MUEBLES	0.00	0.00
OTROS ORÍGENES DE INVERSIÓN	0.00	0.00
APLICACIÓN	3,643,254.24	22,571,532.54
BIENES INMUEBLES, INFRAESTRUCTURA Y	3,554,665.93	22,422,453.28
CONSTRUCCIONES EN PROCESO		
BIENES MUEBLES	88,588.31	149,079.26
OTRAS APLICACIONES DE INVERSIÓN	0.00	0.00
FLUJOS NETOS DE EFECTIVO POR	-3,643,254.24	-22,571,532.54
ACTIVIDADES DE INVERSIÓN		
<b>FLUJOS DE EFECTIVO DE LAS ACTIVIDADES DE FINANCIAMIENTO</b>		
ORIGEN	0.00	265,227.85
ENDEUDAMIENTO NETO	0.00	0.00
INTERNO	0.00	0.00
EXTERNO	0.00	0.00
OTROS ORÍGENES DE FINANCIAMIENTO	0.00	265,227.85
APLICACIÓN	708,218.41	0.00
SERVICIOS DE LA DEUDA	0.00	0.00
INTERNO	0.00	0.00
EXTERNO	0.00	0.00
OTRAS APLICACIONES DE FINANCIAMIENTO	708,218.41	0.00
FLUJOS NETOS DE EFECTIVO POR	-708,218.41	265,227.85
ACTIVIDADES DE FINANCIAMIENTO		


MUNICIPIO DE HUEHUETLÁN EL GRANDE PUE


ESTADO DE FLUJOS DE EFECTIVO  
Del 1 de Enero al 30 de Abril de 2021 y 2020  
(Cifras en pesos)

	2021	2020
Incremento/Disminución Neta en el Efectivo y Equivalentes al Efectivo	1,484,683.47	751,905.13
Efectivo y Equivalentes al Efectivo al Inicio del Ejercicio	865,780.67	113,875.54
Efectivo y Equivalentes al Efectivo al Final del Ejercicio	2,350,464.14	865,780.67


Bajo protesta de decir verdad declaramos que los Estados Financieros y sus notas son razonablemente correctos y son responsabilidad del emisor.

  
PRESIDENCIA MUNICIPAL  
MUNICIPIO DE  
HUEHUETLÁN EL GRANDE, PUE  
2018 - 2021

  
C. JOSE ANGEL GONZALEZ CARPINTEYRO  
PRESIDENTE MUNICIPAL CONSTITUCIONAL

  
C. MARIO LEON ARMORA  
TESORERO MUNICIPAL

  
TESORERIA MUNICIPAL  
MUNICIPIO DE  
HUEHUETLÁN EL GRANDE, PUE  
2018 - 2021

  
C JONNY DE SANTIAGO MARTIN  
SECRETARIO GENERAL DEL H. AYUNTAMIENTO

  
SECRETARIO  
MUNICIPIO DE  
HUEHUETLÁN EL GRANDE, PUE  
2018 - 2021