

MUNICIPIO DE HUEHUETLÁN EL GRANDE PUEBLA

ESTADO DE FLUJOS DE EFECTIVO
 Del 1 de Enero al 28 de Febrero de 2023 y 2022
 (Cifras en pesos)

Concepto	2023	2022
FLUJOS DE EFECTIVO DE LAS ACTIVIDADES DE OPERACIÓN		
ORIGEN	4,102,725.87	39,385,307.56
IMPUESTOS	64,377.00	253,747.00
CUOTAS Y APORTACIONES DE SEGURIDAD SOCIAL	0.00	0.00
CONTRIBUCIONES DE MEJORAS	0.00	0.00
DERECHOS	34,063.00	217,108.00
PRODUCTOS	51,969.53	153,965.01
APROVECHAMIENTOS	4,148.00	4,508.00
INGRESOS POR VENTAS DE BIENES, PRESTACIÓN DE SERVICIOS Y OTROS INGRESOS	0.00	0.00
PARTICIPACIONES, APORTACIONES, CONVENIOS, INCENTIVOS DERIV. DE LA COLAB. FISCAL Y FONDOS DIST. DE APORT	3,948,168.34	38,755,979.55
TRANSFERENCIAS, ASIGNACIONES, SUBSIDIOS Y SUBVENCIONES, Y PENSIONES Y JUBILACIONES	0.00	0.00
OTROS ORÍGENES DE OPERACIÓN	0.00	0.00
APLICACIÓN	2,313,547.01	18,363,902.46
SERVICIOS PERSONALES	1,172,187.68	8,749,407.97
MATERIALES Y SUMINISTROS	300,100.95	2,291,580.19
SERVICIOS GENERALES	438,670.53	4,014,916.00
TRANSFERENCIAS INTERNAS Y ASIGNACIONES AL SECTOR PÚBLICO	0.00	0.00
TRANSFERENCIAS AL RESTO DEL SECTOR PÚBLICO	96,000.00	1,249,738.93
SUBSIDIOS Y SUBVENCIONES	0.00	0.00
AYUDAS SOCIALES	306,587.85	2,058,259.37
PENSIONES Y JUBILACIONES	0.00	0.00
TRANSFERENCIAS A FIDEICOMISOS, MANDATOS Y OTROS ANÁLOGOS	0.00	0.00
TRANSFERENCIAS A LA SEGURIDAD SOCIAL	0.00	0.00
DONATIVOS	0.00	0.00
TRANSFERENCIAS AL EXTERIOR	0.00	0.00
PARTICIPACIONES	0.00	0.00
APORTACIONES	0.00	0.00
CONVENIOS	0.00	0.00
OTRAS APLICACIONES DE OPERACIÓN	0.00	0.00
FLUJOS NETOS DE EFECTIVO POR ACTIVIDADES DE OPERACIÓN	1,789,178.86	21,021,405.10

MUNICIPIO DE HUEHUETLÁN EL GRANDE PUEBLA

ESTADO DE FLUJOS DE EFECTIVO
 Del 1 de Enero al 28 de Febrero de 2023 y 2022
 (Cifras en pesos)



Concepto	2023	2022
FLUJOS DE EFECTIVO DE LAS ACTIVIDADES DE INVERSIÓN		
ORIGEN	0.00	0.00
BIENES INMUEBLES, INFRAESTRUCTURA Y	0.00	0.00
CONSTRUCCIONES EN PROCESO		
BIENES MUEBLES	0.00	0.00
OTROS ORÍGENES DE INVERSIÓN	0.00	0.00
APLICACIÓN	18,000.01	21,354,894.08
BIENES INMUEBLES, INFRAESTRUCTURA Y	0.00	20,581,022.45
CONSTRUCCIONES EN PROCESO		
BIENES MUEBLES	18,000.01	773,871.63
OTRAS APLICACIONES DE INVERSIÓN	0.00	0.00
FLUJOS NETOS DE EFECTIVO POR	-18,000.01	-21,354,894.08
ACTIVIDADES DE INVERSIÓN		
FLUJOS DE EFECTIVO DE LAS ACTIVIDADES DE FINANCIAMIENTO		
ORIGEN	79,782.73	2,990,014.78
ENDEUDAMIENTO NETO	0.00	0.00
INTERNO	0.00	0.00
EXTERNO	0.00	0.00
OTROS ORÍGENES DE FINANCIAMIENTO	79,782.73	2,990,014.78
APLICACIÓN	446,205.91	2,884,968.53
SERVICIOS DE LA DEUDA	0.00	0.00
INTERNO	0.00	0.00
EXTERNO	0.00	0.00
OTRAS APLICACIONES DE FINANCIAMIENTO	446,205.91	2,884,968.53
FLUJOS NETOS DE EFECTIVO POR	-366,423.18	105,046.25
ACTIVIDADES DE FINANCIAMIENTO		



MUNICIPIO DE HUEHUETLÁN EL GRANDE PUEBLA



ESTADO DE FLUJOS DE EFECTIVO
 Del 1 de Enero al 28 de Febrero de 2023 y 2022
 (Cifras en pesos)

Concepto	2023	2022
Incremento/Disminución Neta en el Efectivo y Equivalentes al Efectivo	1,404,755.67	-228,442.73
Efectivo y Equivalentes al Efectivo al Inicio del Ejercicio	782,071.24	1,010,513.97
Efectivo y Equivalentes al Efectivo al Final del Ejercicio	2,186,826.91	782,071.24

Bajo protesta de decir verdad declaramos que los Estados Financieros y sus notas, son razonablemente correctos y son responsabilidad del emisor.



 C. JOSE ANGEL GONZALEZ CARPINTEYRO
 PRESIDENTE MUNICIPAL CONSTITUCIONAL
 HUEHUETLÁN
 EL GRANDE, PUE.
 2021 - 2024



 C. ANDRES PORFIRIO GUZMAN
 TESORERO MUNICIPAL
 TESORERIA MUNICIPAL
 HUEHUETLÁN
 EL GRANDE, PUE.
 2021 - 2024



 C. GUSTAVO CHRISTIAN CAÑETE RODRIGUEZ
 SECRETARIO GENERAL DEL H. AYUNTAMIENTO
 SECRETARIO
 DEL
 AYUNTAMIENTO
 HUEHUETLÁN
 EL GRANDE, PUE.
 2021 - 2024